



CONGRESO

ESTADO DE MÉXICO



INESLE

INSTITUTO
DE ESTUDIOS
LEGISLATIVOS

59. Nextlalpan





Nextlalpan

Datos socioeconómicos 2020

Censo de población y vivienda INEGI, 2020

Porcentaje de la población
total del Estado:

0.34%

(peso estatal)

Posición respecto al número de
habitantes:

55/125

(lugar estatal)

Población

57,082

personas

Hombres

27,988

49.0%

Mujeres

29,094

51.0%

Pirámide poblacional

85 años o más

80 - 84 años

75 - 79 años

70 - 74 años

65 - 69 años

60 - 64 años

55 - 59 años

50 - 54 años

45 - 49 años

40 - 44 años

35 - 39 años

30 - 34 años

25 - 29 años

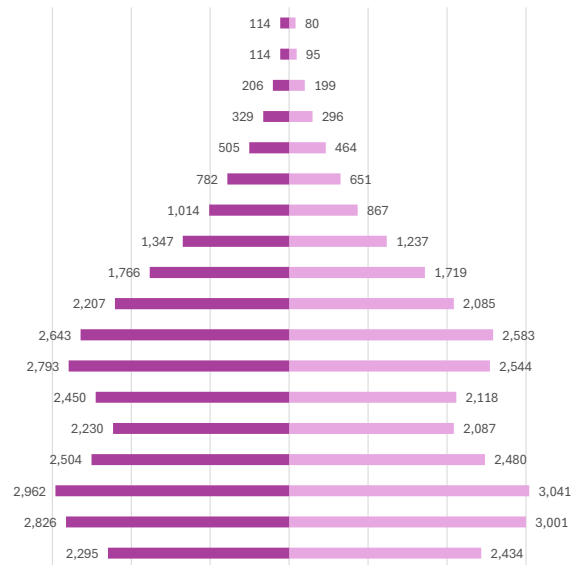
20 - 24 años

15 - 19 años

10 - 14 años

5 - 9 años

0 - 4 años



■ Mujeres ■ Hombres



CONGRESO
ESTADO DE MÉXICO

INESLE

INSTITUTO
DE ESTUDIOS
LEGISLATIVOS

Nextlalpan



Capítulo 9000 Deuda Pública	\$5,475
Capítulo 8000 Participaciones y aportaciones	\$-
Capítulo 7000 Inversiones financieras	\$-
Capítulo 6000 Inversión Pública	\$60,090
Capítulo 5000 Bienes Muebles	\$5,251
Capítulo 4000 Transferencias y asignaciones	\$27,223
Capítulo 3000 Servicios generales	\$48,144
Capítulo 2000 Materiales y suministros	\$15,457
Capítulo 1000 Servicios personales	\$89,491

35.64%

Del total de egresos de la cuenta pública

Capítulo 1000
Servicios personales



Total de egresos

\$251,131.07



Capítulo 9000 Deuda Pública	\$5,760.9
Capítulo 8000 Participaciones y aportaciones	\$-
Capítulo 7000 Inversiones financieras	\$-
Capítulo 6000 Inversión Pública	\$47,567.0
Capítulo 5000 Bienes Muebles	\$6,499.5
Capítulo 4000 Transferencias y asignaciones	\$33,693.7
Capítulo 3000 Servicios generales	\$64,898.8
Capítulo 2000 Materiales y suministros	\$21,741.4
Capítulo 1000 Servicios personales	\$95,301.9










34.60%

Del total de egresos de la cuenta pública







Capítulo 1000
Servicios personales







Servicios básicos de vivienda

	Viviendas que no disponen de internet	53.03%
	Viviendas que no disponen de teléfono fijo	6.22%
	Viviendas que no disponen computadora	67.01%
	Viviendas que no disponen de agua	1.90%
	Viviendas que no disponen de drenaje ni sanitario	1.06%
	Viviendas que no disponen de electricidad	0.05%
	Viviendas que no disponen de lavadora	26.51%
	Viviendas que no disponen de refrigerador	14.28%
	Viviendas con piso de tierra	2.09%

Composición Social

	Población originaria	32.20%
	Población hablante de lengua indígena	1.46%
	Población económicamente activa	49.17%
	Población con alguna limitación o discapacidad	12.97%
	Población afiliada con alguna institución de salud	63.81%
	Hogares con jefa de familia	25.92%

Rezago educativo

	Años promedio de escolaridad	9.90
	Población analfabeta	1.64%
	Población de entre 6 y 11 años que no asiste a la escuela	0.62%
	Población con educación básica incompleta	6.40%

Índice de Desarrollo Humano (IDH)

(Grado de progreso del municipio en factores sanitarios, educativos y económicos)



0.735



Subíndice de Educación (SE)

(Calidad de vida a través de la educación)

0.659

MEDIO

Subíndice de Ingreso (SI)

(Obtención de recursos para gozar de una vida digna mediante el ingreso bruto Per cápita)



0.729

ALTO



Ingreso Corriente Total Per Cápita

3,090 (Promedio de ingreso que recibe una persona para subsistir)



Subíndice de Salud (SS)

(Esperanza de vida al nacer)



0.828

MUY ALTO



Índice de Rezago Social

-1.10 (Medida que agrega variables de educación, salud y vivienda en el hogar)



Grado de Rezago Social

Muy bajo



LA VIDA Y LA INTEGRIDAD



Feminicidio

8.60



Homicidio doloso

28.23



Homicidio culposo

6.51



Lesiones dolosas

321.34

EL PATRIMONIO



Robo de vehículo

438.59



Robo de negocio

169.36



Robo en transporte público

13.03



Robo a casa habitación

67.31



Robo a transeúnte total

143.30



Robo con violencia

655.71



Extorsión

26.05



Nextlalpan

Incidencia delictiva

Datos del Sistema Estatal de Seguridad Pública, enero-octubre 2024
(casos por cada 100 mil habitantes)

La familia



Violencia familiar

282.26

La libertad personal



Secuestro

0.00

La sociedad



Trata de personas

0.00

La libertad y la seguridad social



Violación

32.57

Otros



Narcomenudeo

23.88



La vida y la integridad

Años	2020	2021	2022	2023	2024
Feminicidios	13.60	0.00	0.00	0.00	8.60
Homicidios dolosos	32.08	42.76	44.34	24.10	28.23
Lesiones culposas	0.00	11.25	4.43	15.33	6.51
Lesiones dolosas	291.02	339.85	354.74	385.55	321.34



Presidencia



Lorena Alameda Juárez

Sindicatura

Francisco Javier Arrieta Aldama
morena

Regidurías

Nalleli Mendoza Mendoza	morena
José Roberto Islas Arenas	morena
Dulce Maricarmen Vega Reséndiz	morena
Víctor Miguel Varela Varela	morena
Lizett Barrera Santillán	MC
Frida Almudena Guzmán Barrera	PAN-PRI-PRD-NAEM
Salvador Rodríguez Díaz	PT

**Partido
político**

morena



Diputaciones locales

Distrito Local	Cabecera Local	Diputación	Grupo parlamentario
22	Ojo de Agua	Ángel Adriel Negrete Avonce	morena

Diputaciones federales

Dtto. Federal	Cabecera Federal	Diputación	Grupo parlamentario
20	Ojo De Agua	#¡VALOR!	0